



*lavacaquerie.es*

1



Corta por la línea roja sólida para extraer la figura en su totalidad.

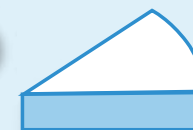
2



Dobla los bordes señalados con una línea azul de puntos discontinuos.

Pon un poco de pegamento en las áreas que te marcamos en la ilustración de arriba.

3



¡Ya está listo! Disfruta de tu regalo.